

## **ALCANCES DE LA POBLACION BENEFICIADA EN EL MES DE SEPTIEMBRE DEL 2022, MEDIANTE LA EJECUCION DEL PLAN DE ACCIÓN DE LAS AREAS Y PROGRAMAS ESTIPULADOS EN LA PPDRAF, IMPLEMENTADA POR EL INSTITUTO MUNICIPAL DE DEPORTE Y RECREACIÓN DE VILLAVICENCIO.**

Los tipos de oferta establecidos en el instituto son un referente para indicar que desde el primer día que entró en funcionamiento la labor misional del Instituto Municipal de Deporte y Recreación en el 2022, se generó impacto social y trascendencia en la búsqueda de la calidad de vida, el mejoramiento de ambientes saludables, y en la garantía de espacios de diversión y esparcimiento en todos los ciclos de vida de los beneficiarios de toda la oferta del instituto.

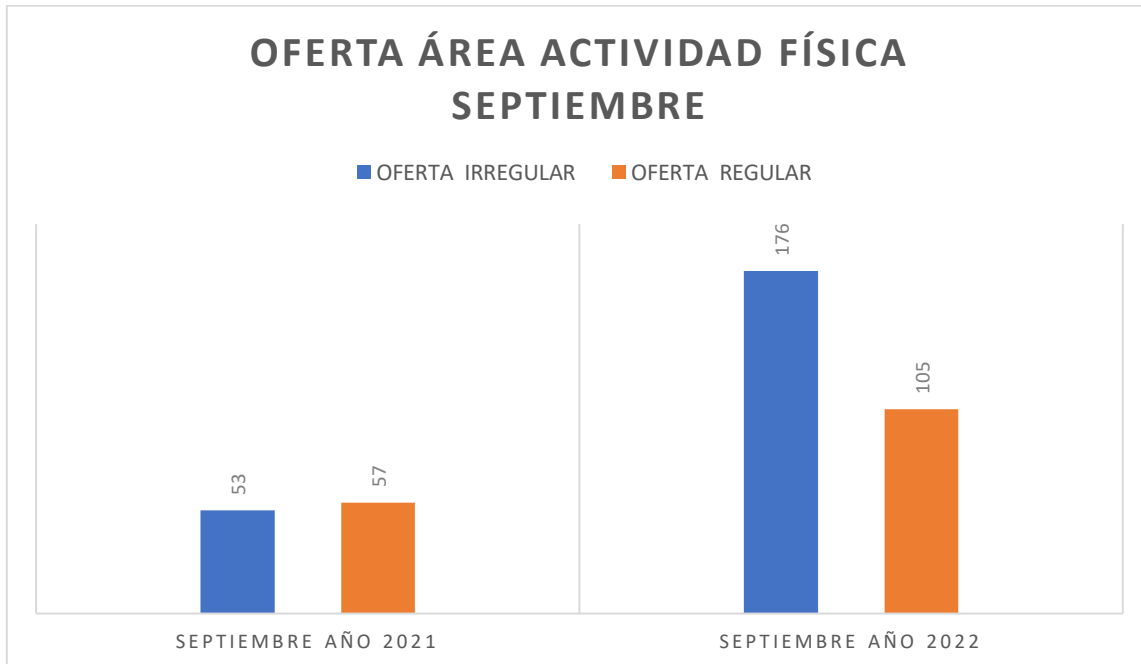
Teniendo en cuenta la sumatoria de lo que transcurrió durante el mes de septiembre del 2022, el Observatorio de la Política Pública del deporte, la recreación y a la actividad física, reporta una cobertura de 11.714 beneficiarios nuevos a través de la oferta regular e irregular de manera directa e indirecta.

### **ANALISIS ESTADISTICO DEL ÁREA DE ACTIVIDAD FÍSICA EN EL MES DE SEPTIEMBRE DE 2022**

Durante el mes de septiembre de 2022, la oferta del área de actividad física del Instituto Municipal de Deporte y Recreación de Villavicencio “IMDER”, llegó a varios sectores de la ciudad tanto del área urbana como rural, mediante diferentes actividades regulares e irregulares en cumplimiento a objetivos misionales y específicos enmarcados en la Política Pública del Deporte, la Recreación y la Actividad Física del municipio, Villavicencio cambia Contigo.

A través del diligenciamiento del instrumento creado por el equipo del observatorio mediante un formulario de google docs, se recopiló información de la población beneficiada, suministrada por los diferentes programas del área de actividad física que hacen parte de la estructura del área técnica del instituto.

Gráfica 1.



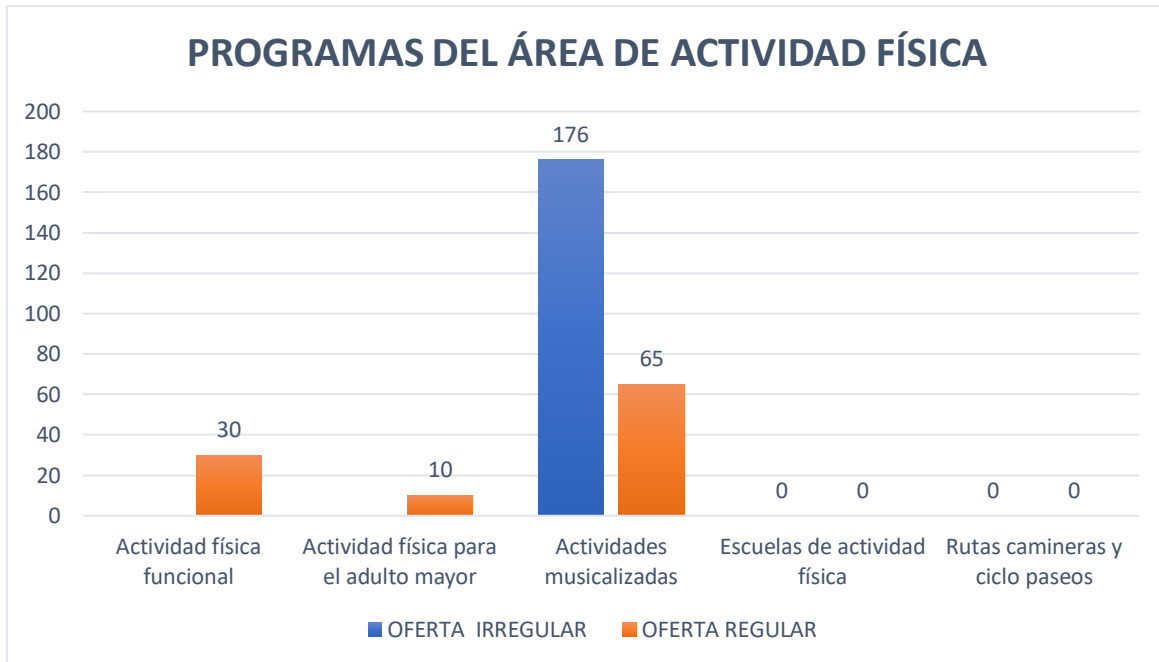
Fuente: elaboración propia.

El área de actividad física establecida en la PPDRAF, marca una diferencia significativa en el crecimiento en comparación al mismo mes del año inmediatamente anterior ya que de 110 participaciones en el año 2021, pasó a 281.

Del total de las 281 participaciones de población caracterizada para la vigencia 2022, en las actividades regulares hubo 105 nuevos beneficiarios que asisten a los grupos y en las irregulares se pudo evidenciar mayor participación (176).

Gráfica 2.

Dirección: Carrera 41 – calle 5b Parque Urbanización Villa Bolívar  
Teléfono (+57) 663 10 62  
Email: [pgrsd@imdervillavicencio.gov.co](mailto:pgrsd@imdervillavicencio.gov.co)  
Página web: <https://www.imdervillavicencio.gov.co>



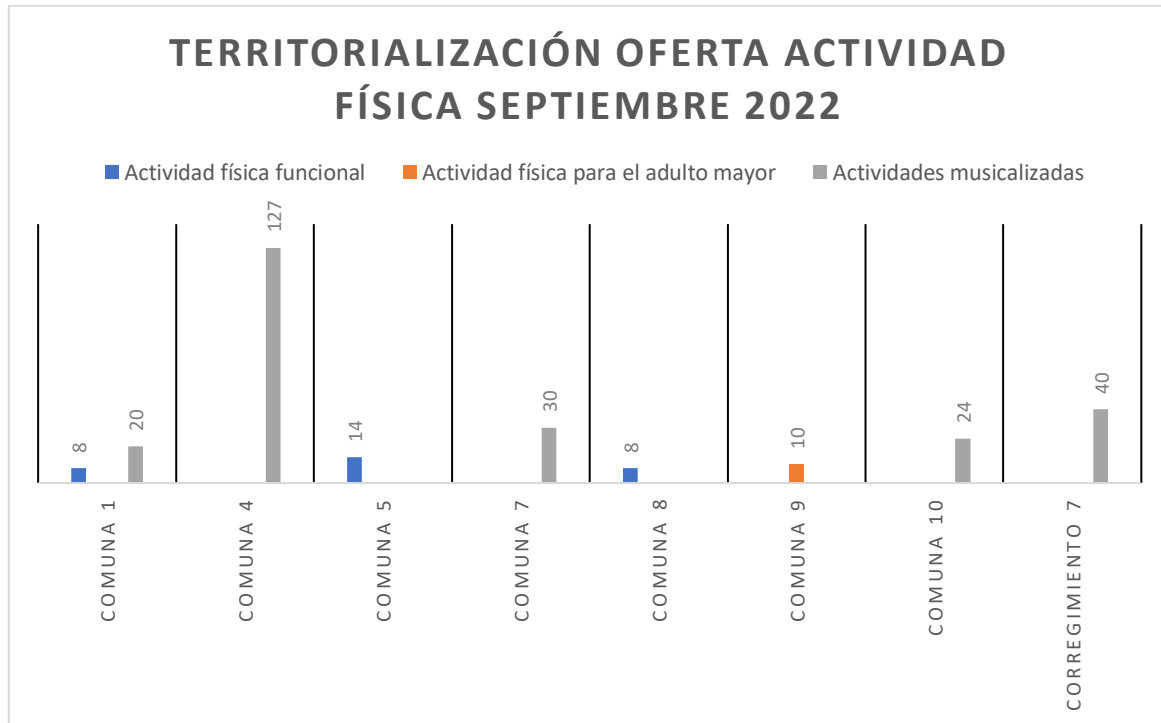
Fuente: elaboración propia.

De acuerdo con la gráfica anterior, se observa que la oferta irregular se desarrolló únicamente en el programa de actividades musicalizadas.

Por otra parte, de las 105 personas nuevas que ingresaron a los grupos de oferta regular, la mayoría lo hizo a los grupos de actividades musicalizadas (65), seguido por el programa de actividad física funcional que vinculó 30 nuevos participantes y el programa de actividad física para el adulto mayor que contó con 10 personas nuevas.

Importante resaltar que el programa de rutas camineras y ciclo paseos durante el mes de septiembre realizó proceso de inscripción y registro, pero la primera actividad de dicho programa se llevará a cabo en el mes de octubre de 2022, por tanto se reportará en la oferta de población beneficiada de ese mes. En cuanto al programa de escuelas de actividad física, durante el mes de septiembre no realizó oferta regular ni irregular.

Gráfica 3.



Fuente: elaboración propia.

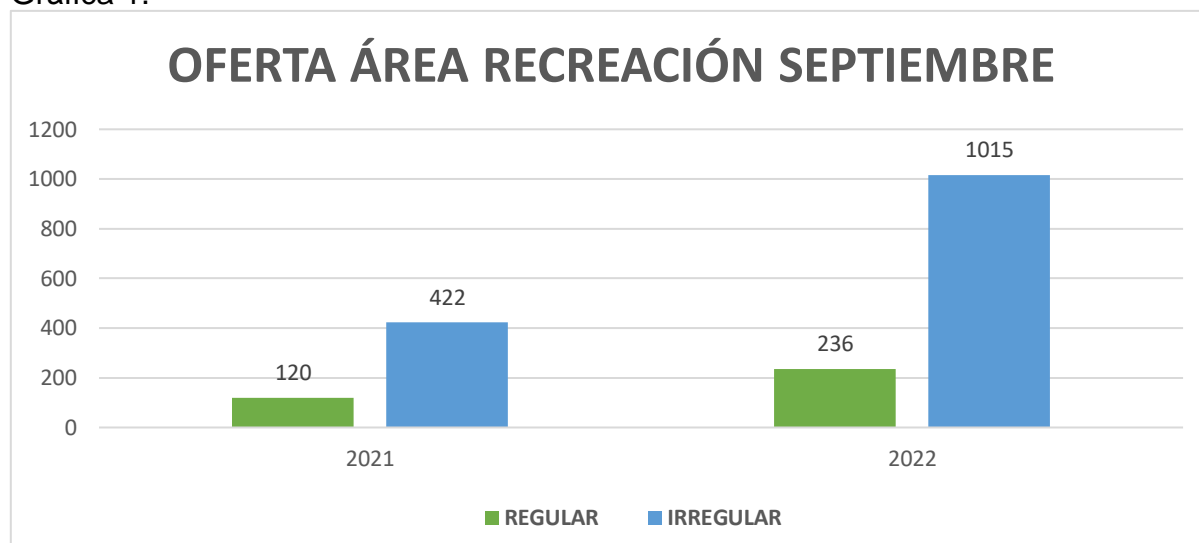
En la gráfica 3, se evidencia la territorialización de la oferta brindada por el área de actividad física por comunas y corregimientos, en el mes de septiembre en el área urbana se dio únicamente en las comunas 1, 4, 5, 7, 8, 9 y 10, estando la mayor participación en la comuna 4 (127), en la cual únicamente el programa de actividades musicalizadas brindó la oferta, las comunas 2, 3 y 6 para dicho mes el área no realizó oferta. En cuanto al sector rural, de los 7 corregimientos que hay en la ciudad, el área de actividad física solo brindó oferta en el corregimiento 7 (40 participaciones) también únicamente del programa actividades musicalizadas.

## ANÁLISIS ESTADÍSTICO DEL ÁREA DE RECREACIÓN EN EL MES DE SEPTIEMBRE DE 2022

Durante el mes de septiembre de 2022, la oferta del área de recreación del Instituto Municipal de Deporte y Recreación de Villavicencio “IMDER”, llegó a varios sectores de la ciudad tanto del área urbana como rural, mediante diferentes actividades regulares e irregulares en cumplimiento a objetivos misionales y específicos enmarcados en la Política Pública del Deporte, la Recreación y la Actividad Física del municipio, Villavicencio cambia Contigo.

A través del diligenciamiento del instrumento creado por el equipo del observatorio mediante un formulario de google docs, se recopiló información de la población beneficiada, suministrada por los diferentes programas del área de recreación que hacen parte de la estructura del área técnica del instituto.

Gráfica 1.

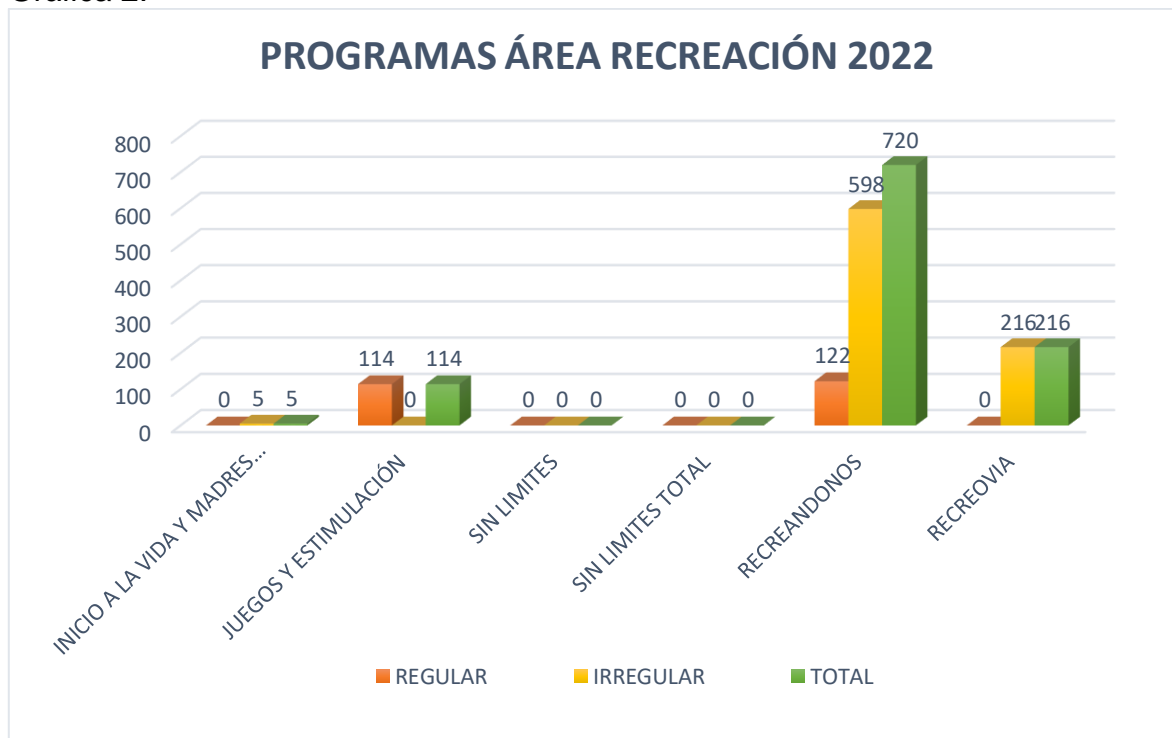


Fuente: Elaboración Propia.

El área de recreación establecida en la PPDRAF, marca una diferencia significativa donde en el mes anterior se contó con la participación de 542 beneficiarios del año 2021, pasando a 1.251 personas atendidas en el mes de septiembre del año 2022.

Del total de las 1.251 participaciones de población caracterizada para la vigencia 2022, en las actividades regulares hubo 236 nuevos beneficiarios que asisten a los grupos y en las actividades irregulares se pudo evidenciar una participación mayor de 1.015.

Gráfica 2.



Fuente: Elaboración Propia.

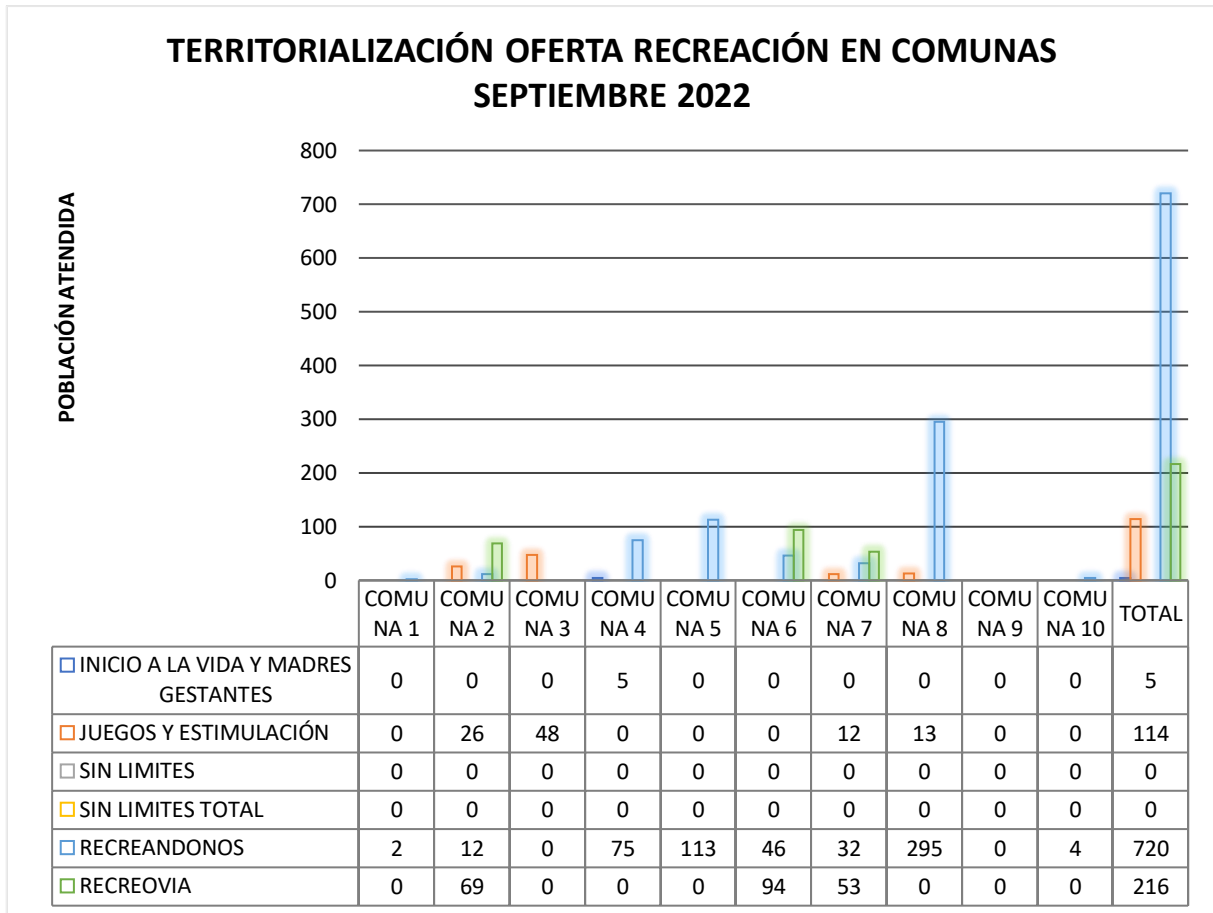
De acuerdo con la gráfica anterior, se observa que la oferta irregular se desarrolló en los programas de inicio a la vida y madres gestantes (5), recreándonos (598) y recreovia (216) en el mes de septiembre del 2022.

Por otra parte, de las 236 personas nuevas que ingresaron a los grupos de oferta regular, se muestra una mayor participación en los grupos recreándonos (122), seguido por el programa de juegos y estimulación que atendió (114) personas nuevas beneficiadas.

Importante resaltar que el programa de sin límites y sin límites total durante el mes de septiembre realizó proceso de inscripción y registro, pero no se efectuó oferta regular e irregular; por lo anterior, se proyecta ejecución de actividades en el mes de octubre de 2022.

Gráfica 3.

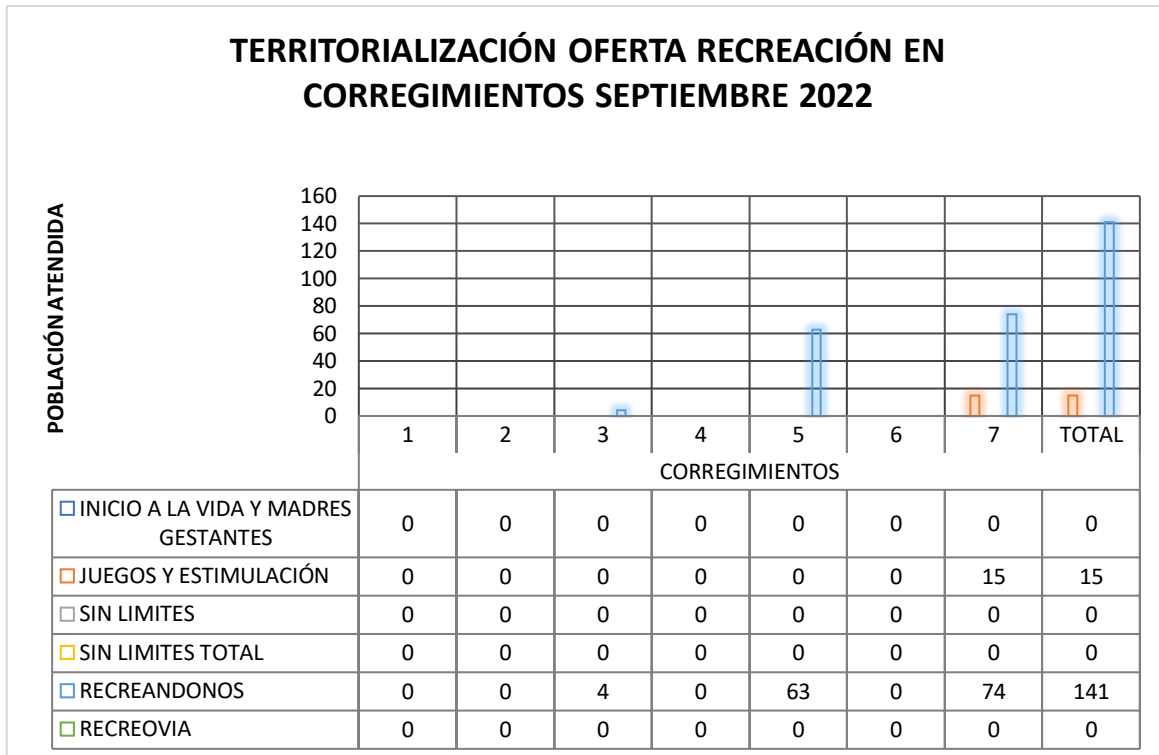
Dirección: Carrera 41 – calle 5b Parque Urbanización Villa Bolívar  
Teléfono (+57) 663 10 62  
Email: [pgrsd@imdervillavicencio.gov.co](mailto:pgrsd@imdervillavicencio.gov.co)  
Página web: <https://www.imdervillavicencio.gov.co>



Fuente: Elaboración Propia.

En la gráfica 3, se evidencia la territorialización de la oferta brindada por el recreación por comunas, demostrando en el mes de septiembre área urbana se dio únicamente en las comunas 1, 2, 3, 4, 5, 7, 8 y 10, estando la mayor participación en la comuna 8 (308) participantes, en la cual el programa de recreándonos brindó la oferta en las comunas 1, 2, 4, 5, 6, 7, 8 y 10, recreovias ofertó en las comunas 2, 6, 7, y juegos y estimulación en las comunas 2, 3, 7, 8, por otro lado, los programas sin límites y sin límites total para dicho mes no realizó oferta.

Gráfica 4.



Fuente: Elaboración Propia.

En la gráfica 4, se evidencia la territorialización de la oferta brindada por el área de recreación por corregimientos, en el mes de septiembre en el área rural brindó oferta regular con el programa recreándonos (30) personas y juegos y estimulación (15) participantes en el corregimiento 7 de la ciudad; también se benefició con oferta irregular con el programa recreándonos con un total (111) participantes impactados de la siguiente manera: (4) personas en el corregimiento 3, (63) personas estando la mayor participación en el corregimiento 5 y (44) personas en el corregimiento 7. Así mismo, se evidencia con los programas inicio a la vida y madres gestantes, sin límites, sin límites total, recreovia para dicho mes no hubo oferta en los corregimientos 1, 2, 3, 4, 5, 6, 7 de Villavicencio.

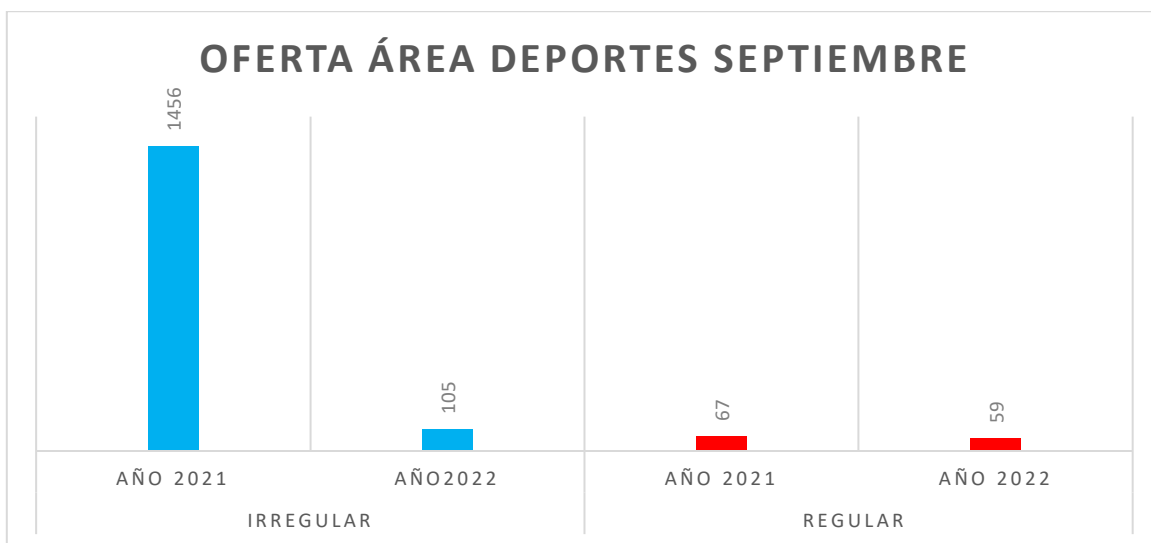
## ANÁLISIS ESTADÍSTICO DEL ÁREA DE DEPORTES DURANTE EL MES DE SEPTIEMBRE DE 2022



Durante el mes de septiembre de 2022, la oferta del área de deportes del Instituto Municipal de Deporte y Recreación de Villavicencio “IMDER”, llegó a varios sectores de la ciudad tanto del área urbana como rural, mediante diferentes actividades regulares e irregulares en cumplimiento a objetivos misionales y específicos enmarcados en la Política Pública del Deporte, la Recreación y la Actividad Física del municipio, Villavicencio cambia Contigo.

A través del diligenciamiento del instrumento creado por el equipo del observatorio mediante un formulario de Google Docs, se recopiló información de la población beneficiada, suministrada por los diferentes programas del área de deportes que hacen parte de la estructura del área técnica del instituto.

Gráfica 1.



Fuente: elaboración propia.

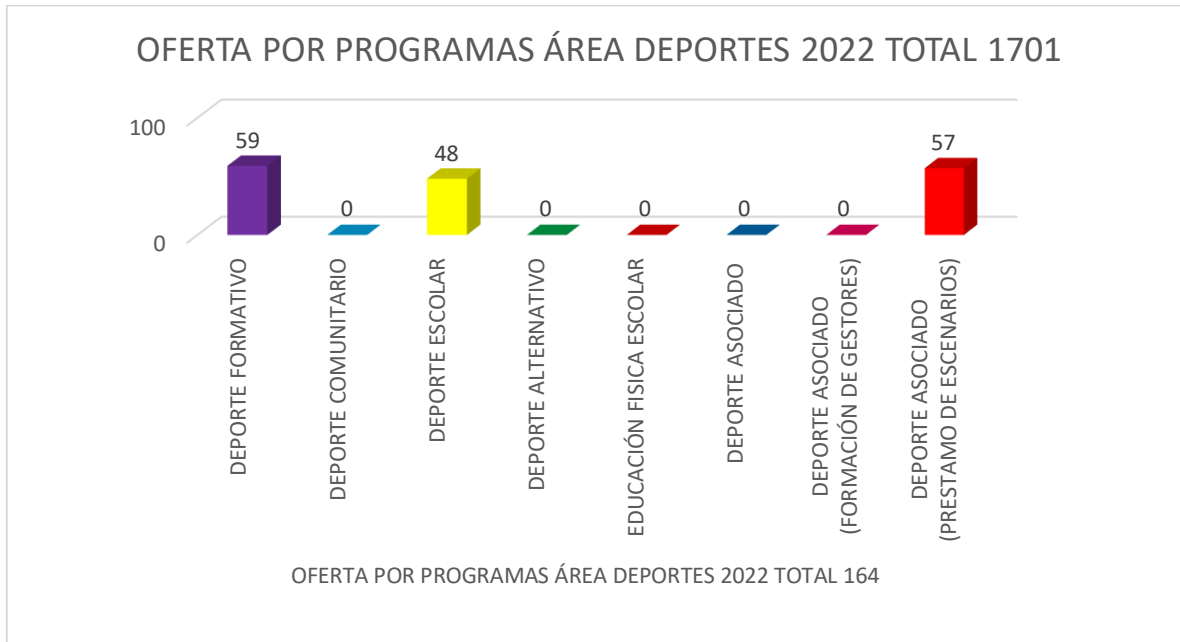
El área deportiva, marca una diferencia en referencia del año anterior, en la oferta irregular para este año solo se contó con 105 participaciones el año anterior fue de 1456 lo cual se debe que en esta vigencia no ejecutaron la misma cantidad de actividades irregulares. Con respecto a la oferta regular la diferencia no esta tan marcada ya que en el mes de septiembre del año 2022 se vincularon 59 nuevas personas a los grupos regulares.

El área de deportes establecida en la PPDRAF, tuvo un alcance de beneficiados en el mes de agosto de 164 personas, en donde se pudo evidenciar que la participación

se da por medio de la implementación de la oferta regular con 59 personas beneficiadas mediante el programa de deporte formativo.

Por otra parte, mediante la oferta irregular con una cobertura de 105 nuevos beneficiados, mediante el desarrollo de programas como deporte escolar 48 y ,57 de préstamo de escenarios.

Gráfica 2.

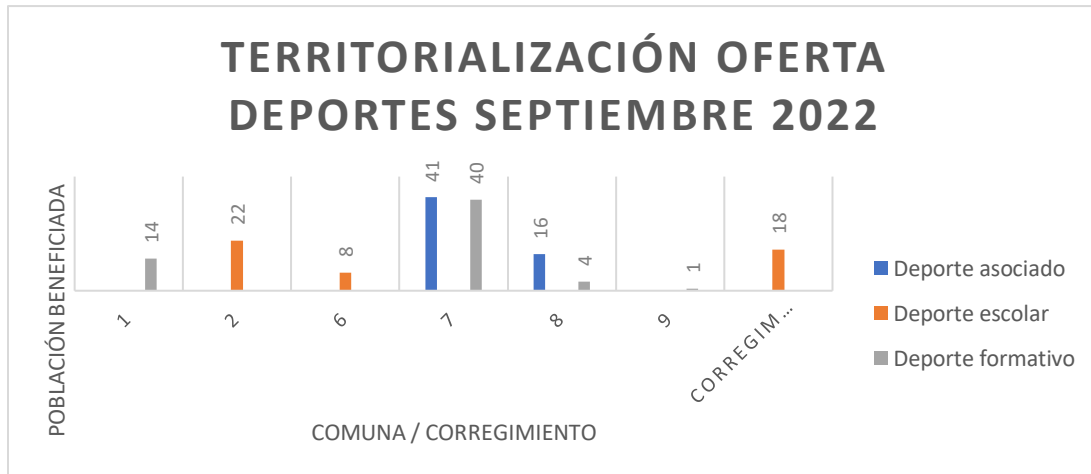


Fuente: elaboración propia.

Importante resaltar, la participación de los programas deporte formativo con 59, deporte escolar (juegos Intercolegiados) con 48 y prestamos de escenarios con 57, la ausencia de la oferta institucional está marcada por el programa de deporte comunitario, deporte alternativo, educación física escolar y deporte asociado, ya que no se está reportando la población beneficiada a través de la plataforma, el programa de gestores comunitarios se espera activar en el último trimestre del año en curso.


Gráfica 3.

Dirección: Carrera 41 – calle 5b Parque Urbanización Villa Bolívar  
Teléfono (+57) 663 10 62  
Email: [pgrsd@imdervillavicencio.gov.co](mailto:pgrsd@imdervillavicencio.gov.co)  
Página web: <https://www.imdervillavicencio.gov.co>




Fuente: elaboración propia.


En la gráfica 3, se evidencia la territorialización de la oferta brindada por el área de deportes por comunas y corregimientos, en el mes de septiembre en el área urbana se dio únicamente en las comunas 1, 2, 6, 7, 8 y 9, estando la mayor participación en la comuna 7 (81 participaciones), en la cual únicamente el programa de deporte asociado (41) y deporte formativo (40) brindó la oferta, las comunas 3,4,5 y 10, para dicho mes el área no realizó oferta. En cuanto al sector rural, de los 7 corregimientos que hay en la ciudad, el área de deportes solo brindó oferta en el corregimiento 7 (18 participaciones) también únicamente del programa deporte escolar.



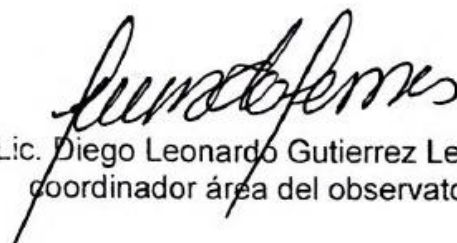
Karen Lucia Bahamón Correa  
profesional de apoyo observatorio



Edgar Alberto Suarez Suarez  
profesional de apoyo observatorio



Mabel Lorena Jara Rojas  
profesional de apoyo observatorio



Lic. Diego Leonardo Gutierrez Lesmes  
coordinador área del observatorio