

## ALCANCES DE LA POBLACION BENEFICIADA EN EL MES DE OCTUBRE DEL 2022, MEDIANTE LA EJECUCION DEL PLAN DE ACCIÓN DE LAS AREAS Y PROGRAMAS ESTIPULADOS EN LA PPDRAF, IMPLEMENTADA POR EL INSTITUTO MUNICIPAL DE DEPORTE Y RECREACIÓN DE VILLAVICENCIO.

Los tipos de oferta establecidos en el instituto son un referente para indicar que desde el primer día que entró en funcionamiento la labor misional del instituto Municipal de Deporte y Recreación en el 2022, se generó impacto social y trascendencia en la búsqueda de la calidad de vida, el mejoramiento de ambientes saludables, y en la garantía de espacios de diversión y esparcimiento en todos los ciclos de vida de los beneficiarios de toda la oferta del instituto.

Teniendo en cuenta la sumatoria de lo que transcurrió durante el mes de septiembre del 2022, el Observatorio de la Política Pública del deporte, la recreación y a la actividad física, reporta una cobertura de **30289** beneficiarios nuevos a través de la oferta regular e irregular de manera directa e indirecta, en donde las áreas de la PPDRAF pudieron impactar desde el área de deportes **1447** personas nuevas, del área de recreación **278901** personas nuevas y desde el área de actividad física **961** personas nuevas.

Gráfica 1.



Fuente: elaboración propia.

## ANÁLISIS DE IMPLEMENTACIÓN DE LA OFERTA DE DEL ÁREA DE ACTIVIDAD FÍSICA DURANTE EL MES DE OCTUBRE DE 2022

Durante el mes de octubre de 2022, la oferta del área de actividad física del Instituto Municipal de Deporte y Recreación de Villavicencio “IMDER”, llegó a varios sectores de la ciudad tanto del área urbana como rural, mediante diferentes actividades regulares e irregulares en cumplimiento a objetivos misionales y específicos enmarcados en la Política Pública del Deporte, la Recreación y la Actividad Física del municipio, Villavicencio cambia Contigo.

A través del diligenciamiento del instrumento creado por el equipo del observatorio mediante un formulario de google docs, se recopiló información de la población beneficiada, suministrada por los diferentes programas del área de actividad física que hacen parte de la estructura del área técnica del instituto.

Durante el mes de octubre de 2022, se obtiene el siguiente análisis:

Gráfica 2.

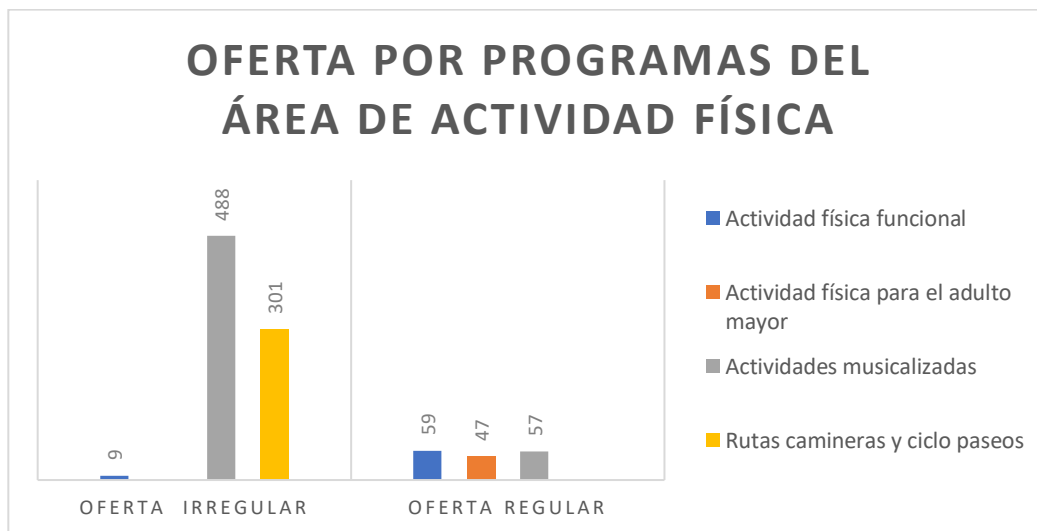


Fuente: elaboración propia.

El área de actividad física establecida en la PPDRAF, marca una diferencia significativa en el crecimiento en comparación al mismo mes del año inmediatamente anterior, ya que de 250 participaciones en el año 2021, pasó a 961. Para octubre de 2022, hubo 798 participaciones en oferta irregular y 163 participantes nuevos en la oferta regular.

En la oferta regular para el mes de octubre del 2022 hubo 163 nuevos beneficiarios que asisten a los grupos, es decir 120 personas más que en octubre del año 2021; por su parte, en la población beneficiada de la oferta irregular se pudo evidenciar mayor participación en la vigencia 2022 ya que hubo 798 beneficiarios en cambio en octubre 2021 solo 207 personas se beneficiaron de este tipo de oferta.

Gráfica 3.

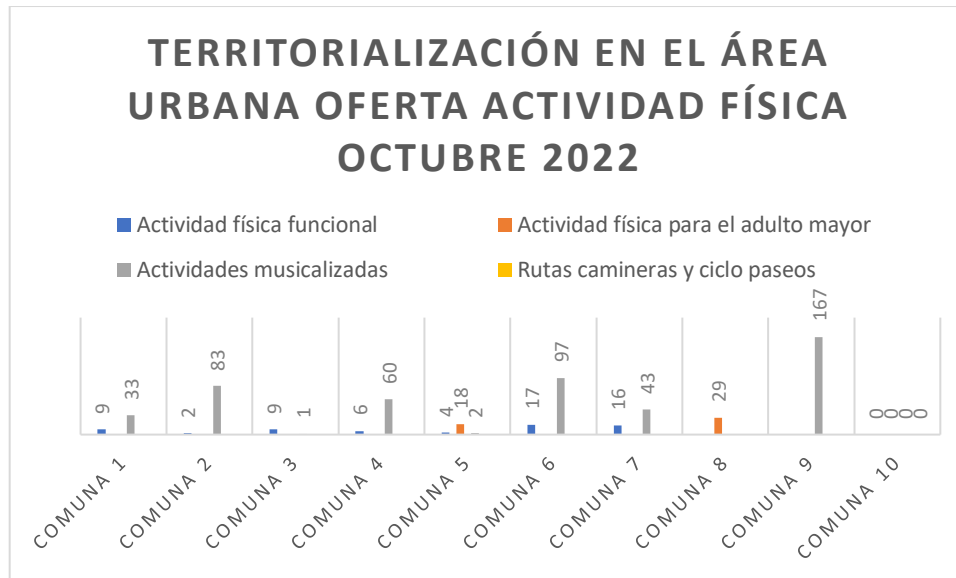


Fuente: elaboración propia.

De acuerdo con la información de la gráfica anterior, se observa que el programa con mayor participación para el mes de octubre de 2022 en el área de actividad física fue el de actividades musicalizadas, el cual contó con 545 participaciones, un poco más del 50% del total de la población beneficiada por el área (961) en dicho mes, de las cuales 488 fueron en la oferta irregular y 57 en la oferta regular. Es

importante mencionar que al igual que en el mes de septiembre el programa de escuelas de actividad física, no realizó oferta regular ni irregular para el mes de octubre de 2022.

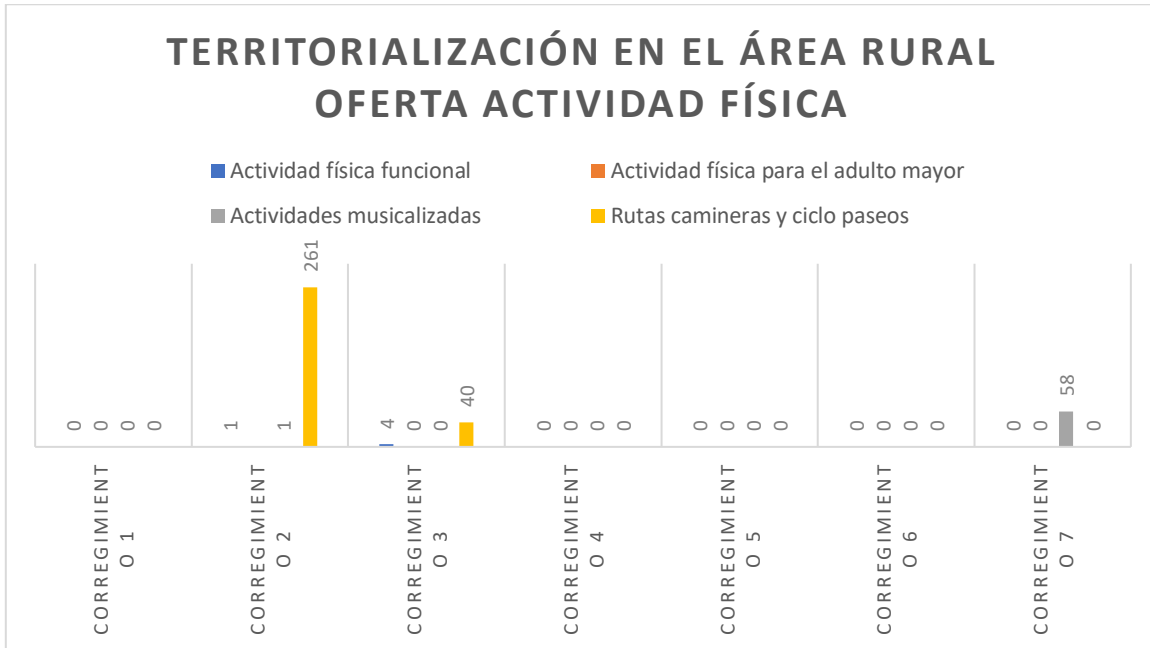
Gráfica 4.



Fuente: elaboración propia.

En la gráfica 4, se evidencia la territorialización de la oferta brindada por el área de actividad física por comunas, en el mes de octubre en el área urbana se realizaron las actividades en el 90% de las comunas, ya que solo no se brindó oferta en la comuna 10, estando la mayor participación en la comuna 9 (167), en la cual únicamente el programa de actividades musicalizadas brindó la oferta.

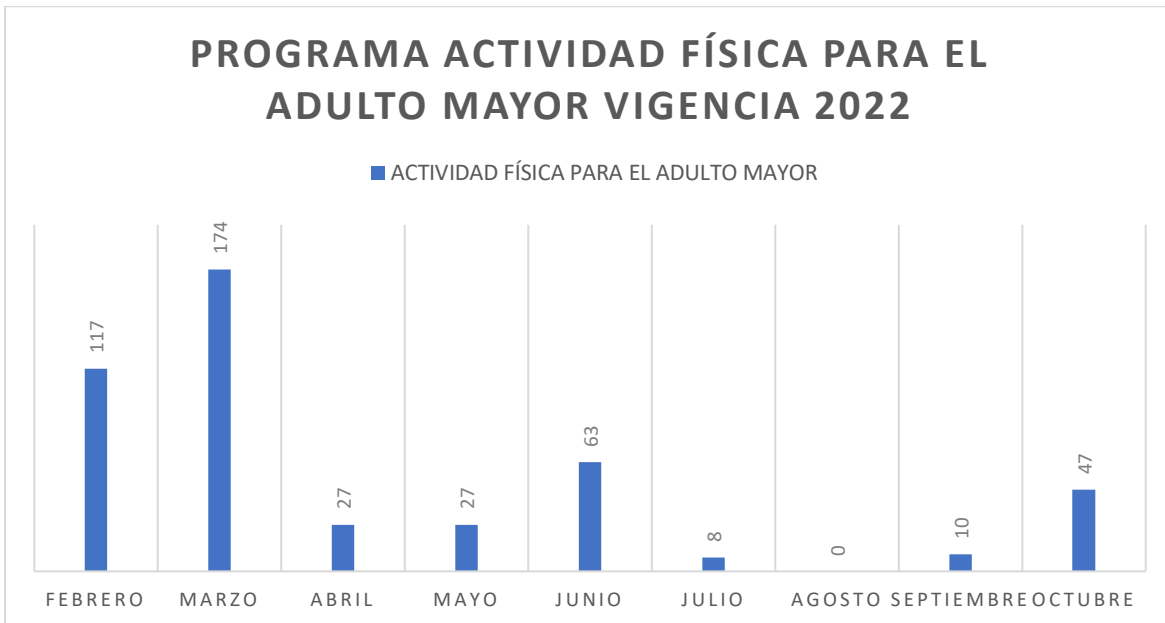
Gráfica 5.



Fuente: elaboración propia.

En cuanto al sector rural, de los 7 corregimientos que hay en la ciudad, el área de actividad física solo brindó oferta en los corregimientos 2, 3 y 7, contando con la mayor participación en el corregimiento 2 (263 participaciones) en su mayoría actividades realizadas por el programa de rutas camineras y ciclo paseos.

Gráfica 6.



Fuente: elaboración propia.

En la gráfica anterior, se observa la población beneficiada a lo largo de la vigencia 2022 en el programa de actividad física para el adulto mayor, en la cual se evidencia que los meses en que hubo mayor participación fue en los meses de marzo y febrero con 174 y 117 participaciones respectivamente.

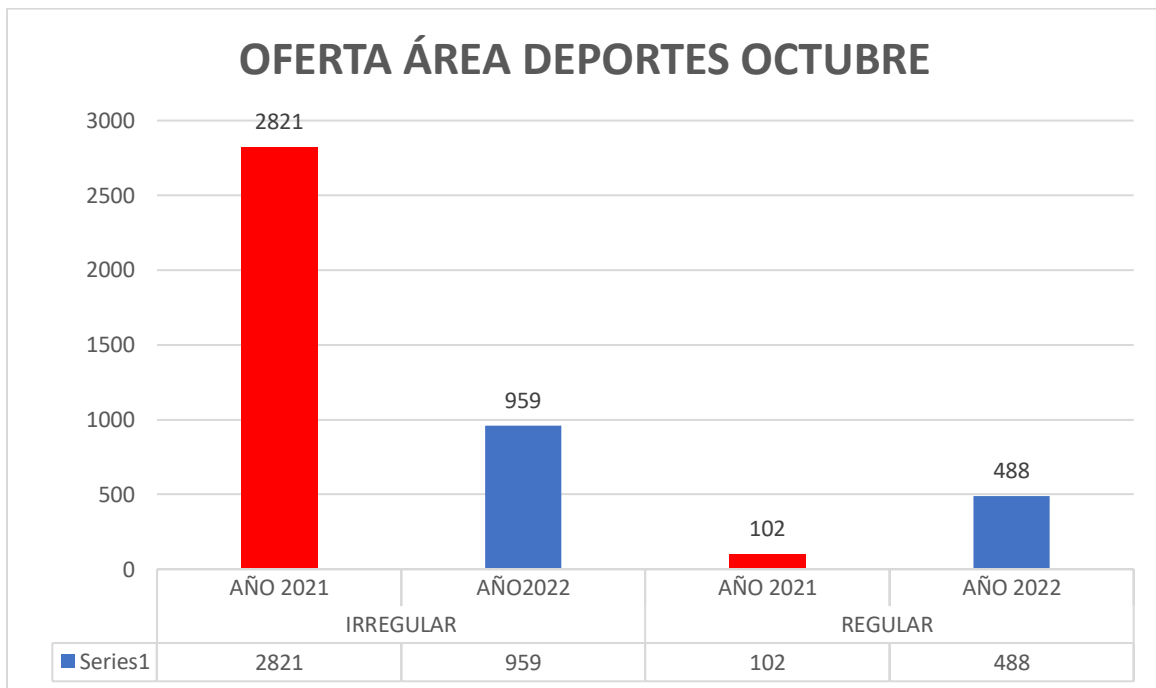
### **ANÁLISIS DE IMPLEMENTACIÓN DE LA OFERTA DE DEL ÁREA DE DEPORTES DURANTE EL MES DE OCTUBRE DE 2022**

Durante el mes de octubre de 2022, la oferta del área de deportes del Instituto Municipal de Deporte y Recreación de Villavicencio “IMDER”, llegó a varios sectores de la ciudad tanto del área urbana como rural, mediante diferentes actividades regulares e irregulares en cumplimiento a objetivos misionales y específicos enmarcados en la Política Pública del Deporte, la Recreación y la Actividad Física del municipio, Villavicencio cambia Contigo.

A través del diligenciamiento del instrumento creado por el equipo del observatorio mediante un formulario de Google Docs, se recopiló información de la población beneficiada, suministrada por los diferentes programas del área de deportes que hacen parte de la estructura del área técnica del instituto.

De acuerdo a la información mencionada durante el mes octubre de 2022, se obtiene el siguiente análisis:

**Gráfica 7.**



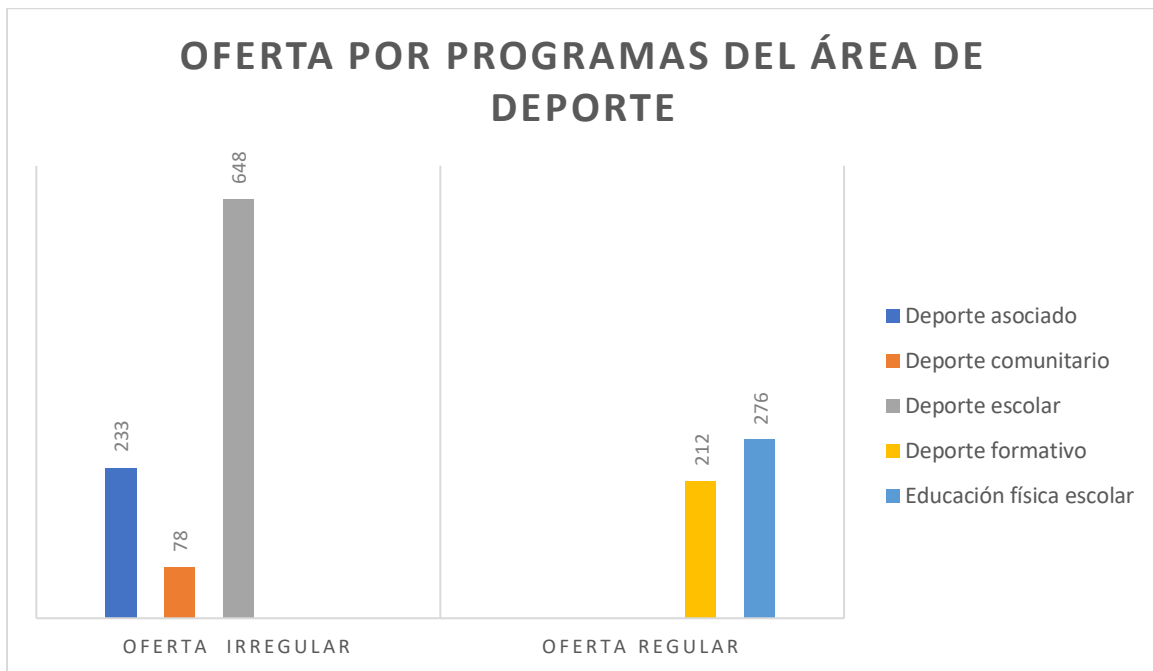
Fuente: elaboración propia.

El área deportiva, marca una diferencia menor en referencia del año anterior, en la oferta irregular para este año solo se contó con 959 participaciones el año anterior fue de 2821 lo cual se debe que en esta vigencia no ejecutaron la misma cantidad de actividades irregulares. Con respecto a la oferta regular se generó un incremento significativo de 488 nuevas personas a los grupos regulares.

El área de deportes establecida en la PPDRAF, tuvo un alcance de beneficiados en el mes de octubre de 1447 personas, en donde se pudo evidenciar que la

participación se da por medio de la implementación de la oferta regular con 488 personas beneficiadas mediante el programa de deporte formativo y educación física escolar; en cuanto a la oferta irregular se registraron 959 de las áreas de deporte comunitario, deporte escolar, deporte asociado y préstamo de escenarios.

**Gráfica 8.**

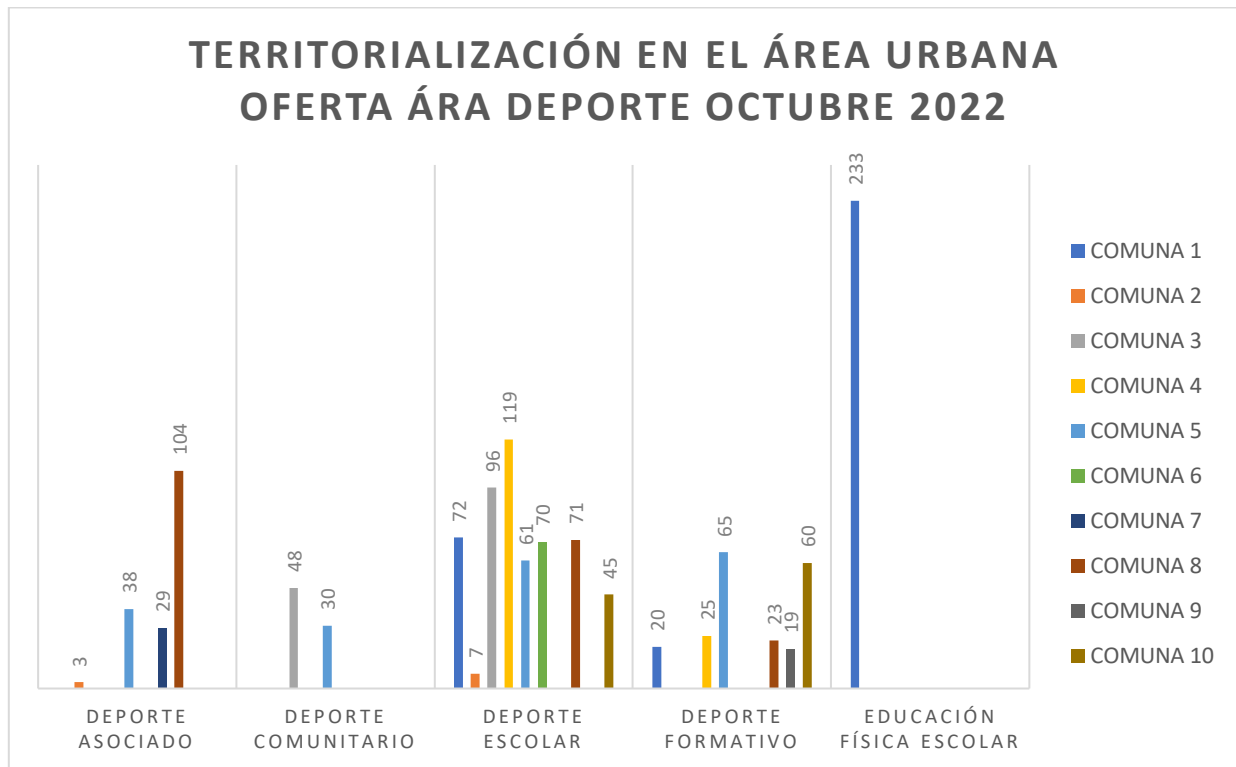


Fuente: elaboración propia.

De la grafica 8, podemos observar dos tipos de ofertas brindadas por el área de deporte; en su oferta irregular se identifica el programa de deporte escolar (juegos Intercolegiados), fue el que mayor relevancia obtuvo para el mes de octubre beneficiando a 648 personas de la ciudad de Villavicencio, esta participación del programa para el tipo de oferta irregular es de 67,57%. Por otro lado tenemos la oferta regular en donde apreciamos que el programa que mayor participación obtuvo fue educación física escolar con 276 beneficiarios, la participación del programa en la oferta regular es del 56,55%.



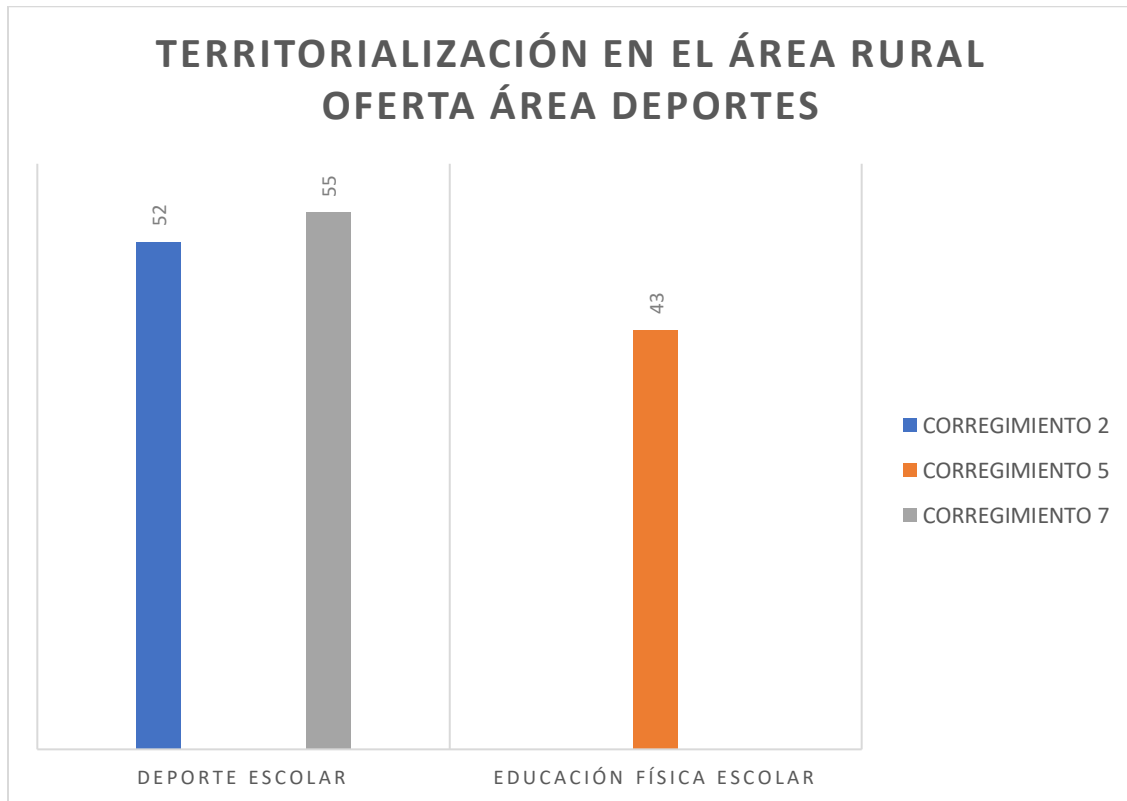
**Gráfica 9.**



Fuente: elaboración propia.

En la gráfica 9, se evidencia la territorialización de la oferta brindada por el área de deportes por comunas y corregimientos, en el mes de octubre en el área urbana se la oferta institucional llego a las 10 comunas de Villavicencio, pero la comuna que mayor resalta en cuanto a participación es la 1 con la oferta irregular del programa de educación física escolar, en segunda instancia se registra la comuna 4 con 119 participaciones del programa deporte asociado.

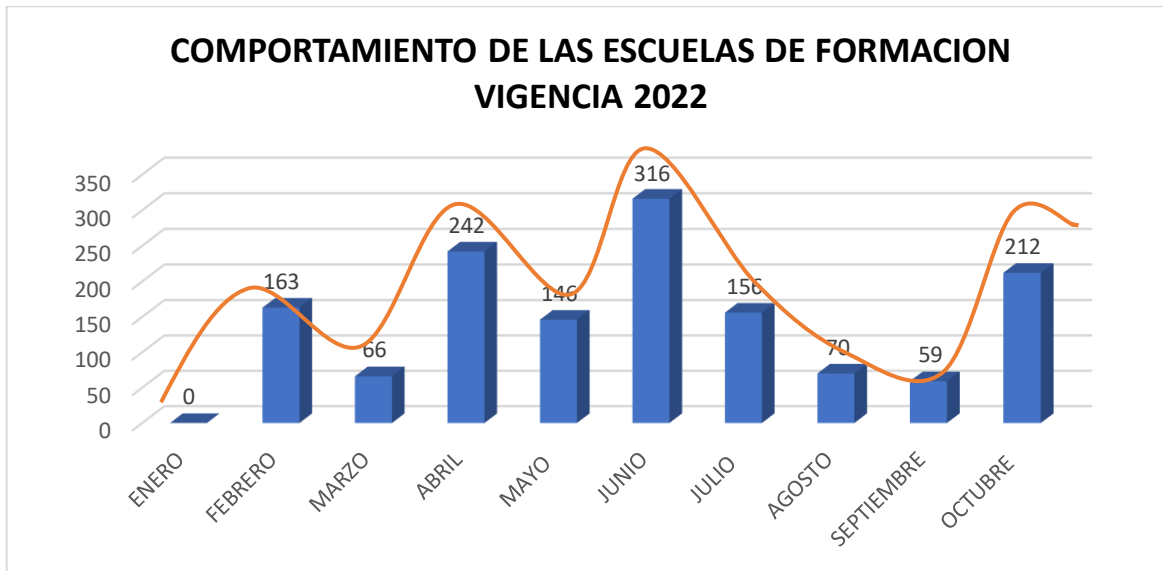
**Gráfica 10.**



Fuente: elaboración propia.

En el sector rural de Villavicencio la oferta institucional llego a los corregimientos 2,5,7; donde se presenta mayor participación es en el corregimiento 7 con 55 participaciones del programa deporte escolar en su oferta irregular. Por otro lado, en el corregimiento 5 se presentó 43 participaciones del programa educación física escolar. En este mes de octubre del 2022, no se prestó oferta institucional en los corregimientos 1, 3, 4, 6 de la ciudad.

**Gráfica 11.**



Fuente: elaboración propia.

Para hablar de este programa hacemos énfasis en que es una oferta regular del área de deportes que se llama escuelas de formación que integra deporte formativo y deporte alternativo. De la gráfica 5, podemos apreciar en comparación del mes anterior que en octubre la oferta aumento en 153 nuevos beneficiarios registrados en el drive del área del observatorio del instituto municipal de deporte y recreación de Villavicencio.

### **ANÁLISIS DE IMPLEMENTACIÓN DE LA OFERTA DEL ÁREA DE RECREACIÓN EN EL MES DE OCTUBRE DE 2022**

Durante el mes de octubre de 2022, la oferta del área de recreación del Instituto Municipal de Deporte y Recreación de Villavicencio “IMDER”, llegó a varios sectores de la ciudad tanto del área urbana como rural, mediante diferentes actividades regulares e irregulares en cumplimiento a objetivos misionales y específicos enmarcados en la Política Pública del Deporte, la Recreación y la Actividad Física del municipio, Villavicencio cambia Contigo.

Dirección: Carrera 41 – calle 5b Parque Urbanización Villa Bolívar  
Teléfono (+57) 663 10 62

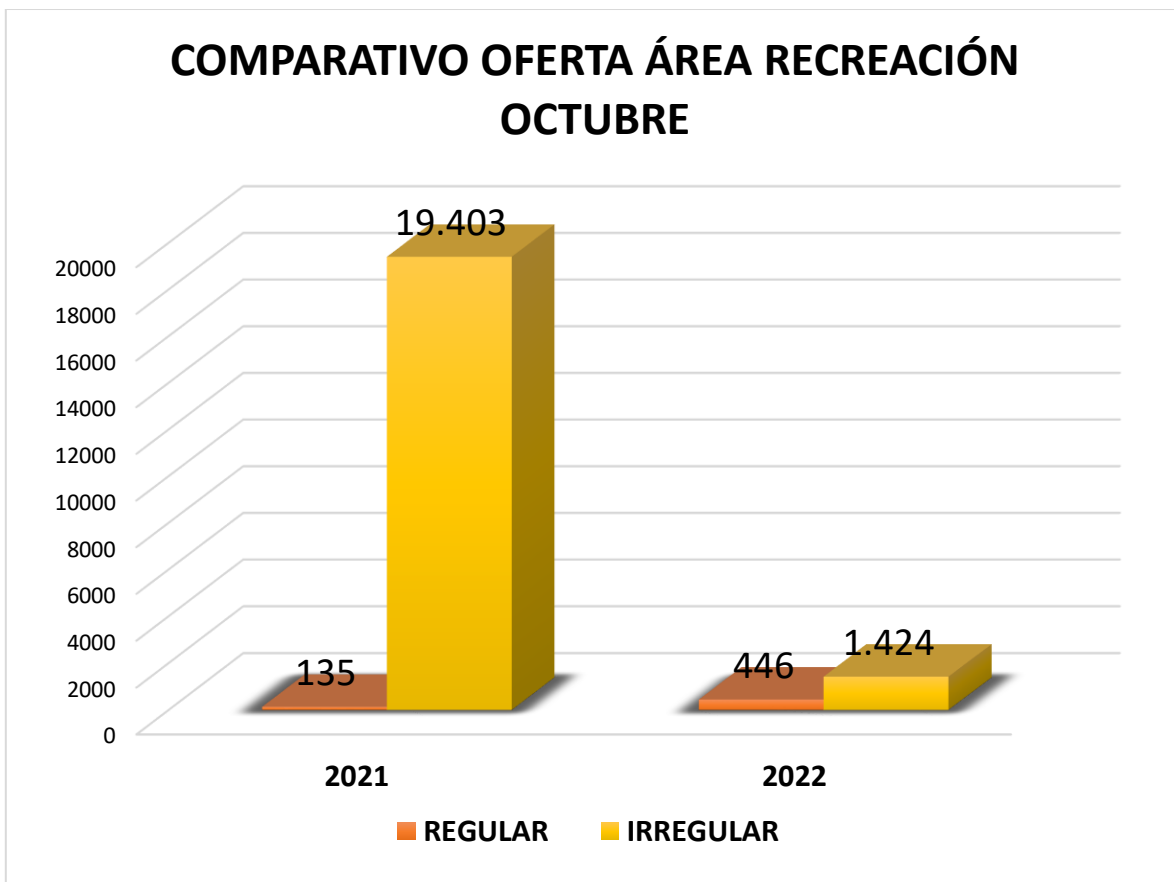
Email: [pgrsd@imdervillavicencio.gov.co](mailto:pgrsd@imdervillavicencio.gov.co)

Página web: <https://www.imdervillavicencio.gov.co>

A través del diligenciamiento del instrumento creado por el equipo del observatorio mediante un formulario de google docs, se recopiló información de la población beneficiada, suministrada por los diferentes programas del área de recreación que hacen parte de la estructura del área técnica del instituto.

De acuerdo a la información mencionada durante el mes de octubre de 2022, se obtiene el siguiente análisis:

Gráfica 12.

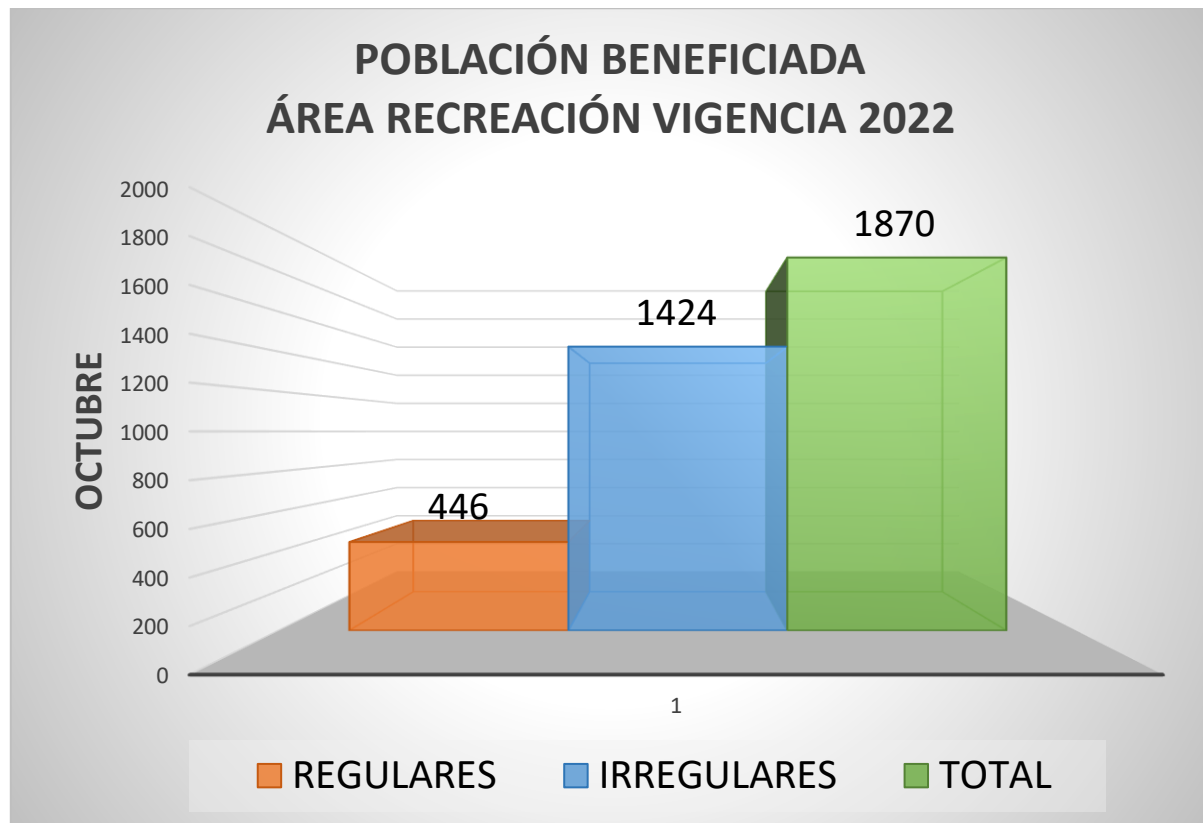


Fuente: Elaboración Propia.

El área de recreación establecida en la PPDRAF, marca una diferencia significativa donde se contó con la participación de 19.538 beneficiarios con oferta regular e

irregular en el mes de octubre del año 2021, por otro lado, se muestra la oferta regular e irregular con un total de 1.870 personas donde se evidencia y concluye que hubo un 90.42% en menor participación de población atendida en el mes de octubre del año 2022.

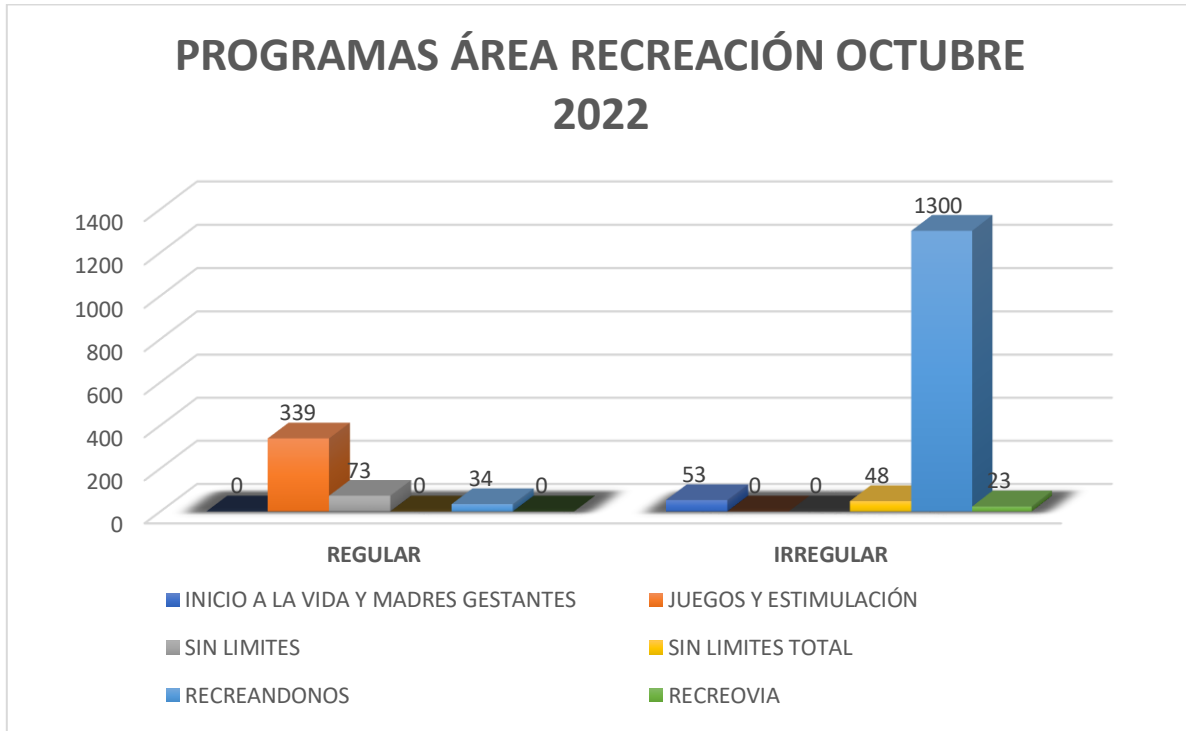
Gráfica 13.



Fuente: Elaboración Propia.

En la gráfica 13 durante el mes de octubre se muestra el total de 1.870 participaciones de población caracterizada para la vigencia 2022, especificando 446 beneficiarios nuevos en actividades regulares que corresponde al 24% que asisten a los grupos habituales atendidos de 2 a 3 días por semana por el contratista y en las actividades irregulares se pudo evidenciar una participación mayor de 1.424 personas que corresponden al 76% de la población atendida en los eventos programados por el instituto municipal del deporte y recreación de Villavicencio.

Gráfica 14.



Fuente: Elaboración Propia.

De acuerdo con la gráfica, se observa que la oferta irregular se desarrolló en los programas de inicio a la vida y madres gestantes con 53 beneficiarios, sin límites total con 4, recreándonos con 1300 y recreo vía con 23 participantes, beneficiando un total de 1.424 personas en el mes de octubre del 2022.

Por otra parte, de las 446 personas nuevas que ingresaron a los grupos de oferta regular, se muestra una mayor participación en el programa juegos y estimulación que atendió 339 personas, seguido de sin límites con 73 y se muestra una menor participación en el programa recreándonos con 34 personas nuevas beneficiadas.

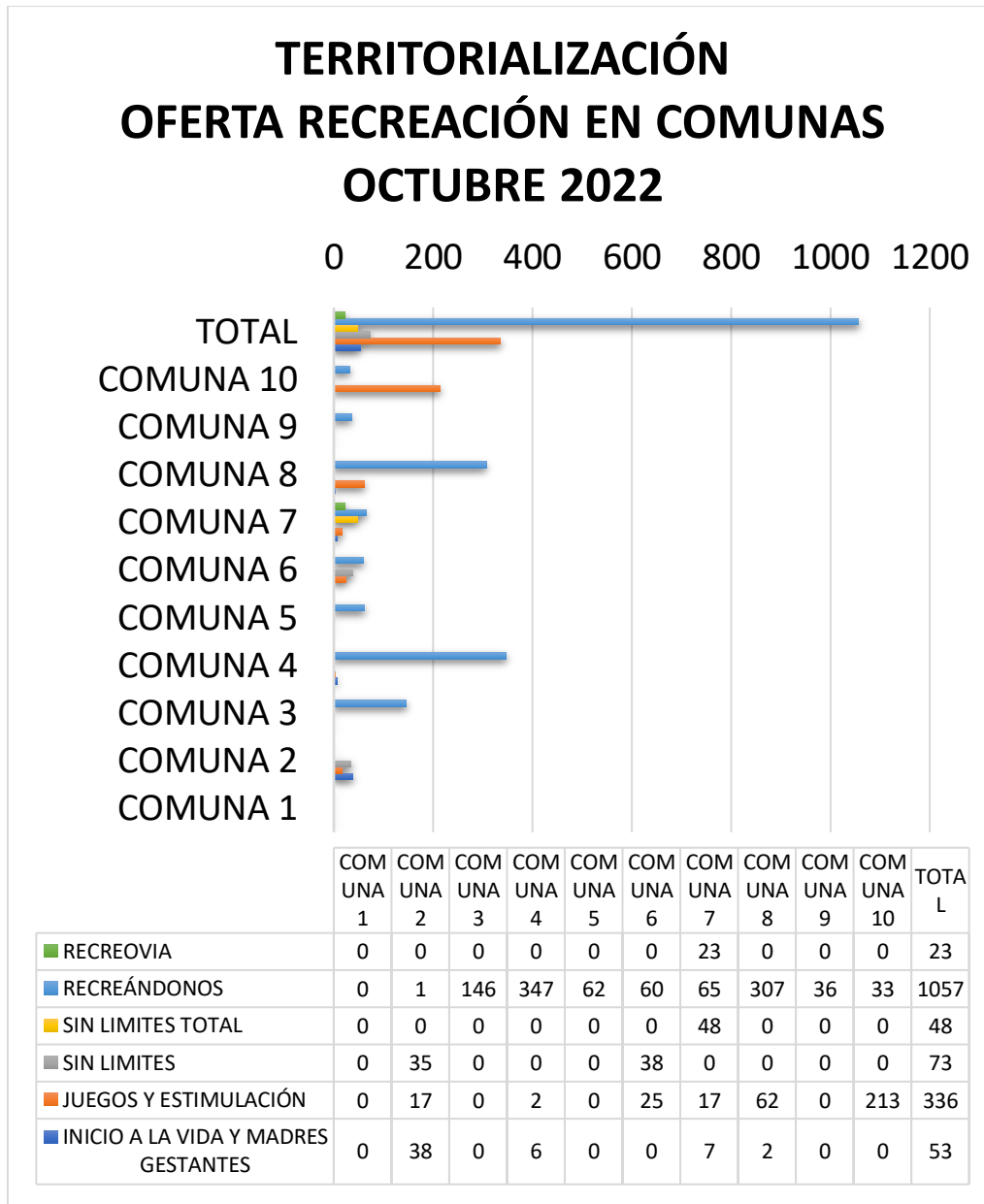
Del total de beneficiarios se logra distinguir que el mayor porcentaje de atención corresponde al programa recreándonos con un 71%, seguido del programa juegos y estimulación con el 18%, sin límites con 4%, inicio a la vida de madres gestantes

Dirección: Carrera 41 – calle 5b Parque Urbanización Villa Bolívar  
Teléfono (+57) 663 10 62

Email: [pgrsd@imdervillavicencio.gov.co](mailto:pgrsd@imdervillavicencio.gov.co)  
Página web: <https://www.imdervillavicencio.gov.co>

y sin límites total con un 3% cada uno y el programa con menor participación fue recreo vía con un porcentaje de beneficiarios del 1% correspondientes al mes de octubre del 2022.

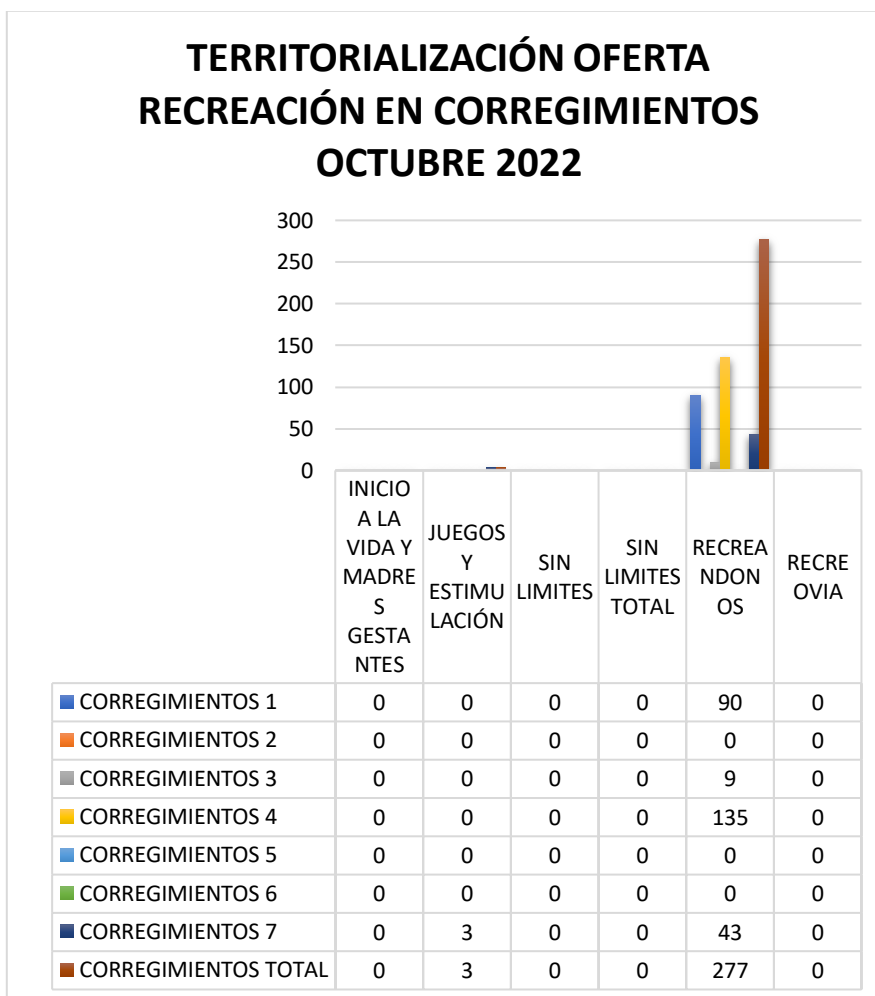
Gráfica 15.



Fuente: Elaboración Propia.

En la gráfica 4, se evidencia la territorialización de la oferta brindada por el área de recreación en las comunas 2, 3, 4, 5, 6, 7, 8, 9 y 10 estando la mayor participación en la comuna 8 con (307) participantes, así mismo, se brindó acompañamiento con los programas inicio a la vida y madres gestantes en las comunas 2, 4, 7, 8, juegos y estimulación 2, 4, 6, 7, 8, recreándonos 2, 3, 4, 5, 6, 7, 8, 9 y 10, sin límites en las comunas 2 y 6, los programas recreo vías y sin límites total ofertaron en la comuna 7.

Gráfica 16.



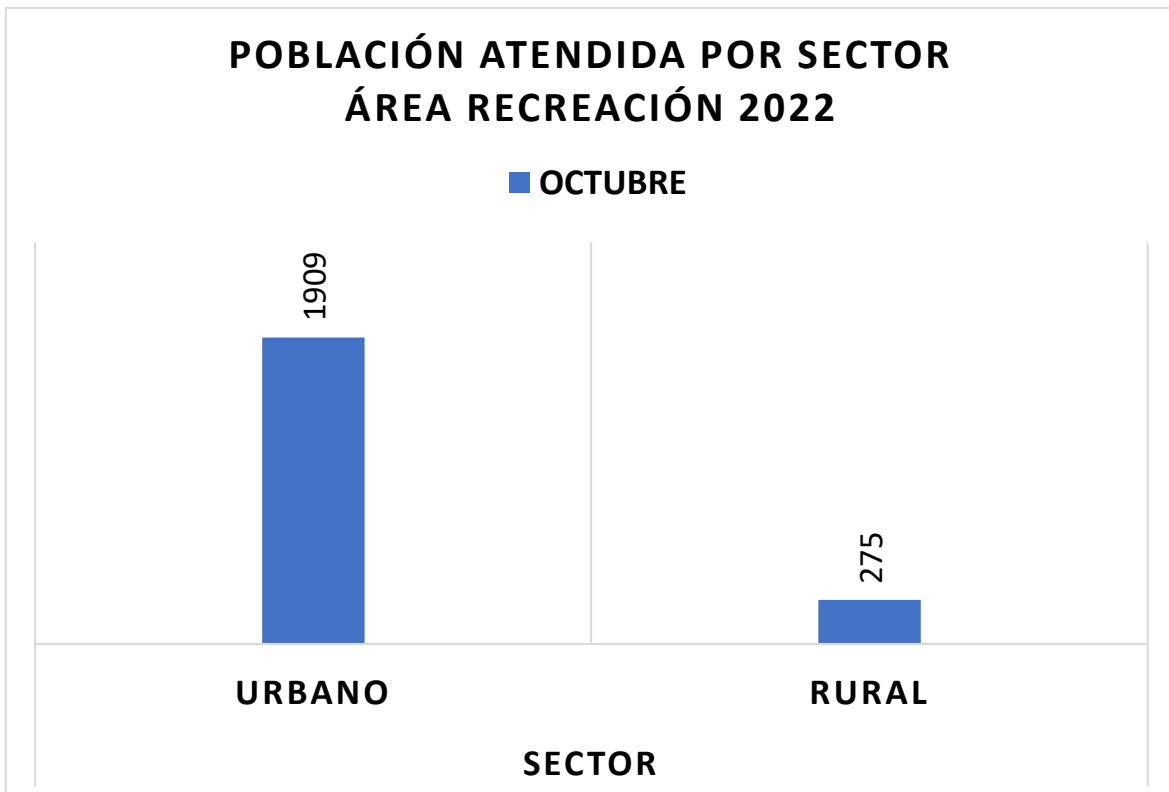
Fuente: Elaboración Propia.



En la gráfica 5, se evidencia la territorialización de la oferta brindada por el área de recreación en corregimientos, en el mes de octubre se brindó oferta regular con el programa recreándonos con 5 beneficiarios y juegos y estimulación con 3 beneficiarios en el corregimiento 7 de Villavicencio; también, se beneficiaron 234 personas en el programa recreándonos atendidos con oferta irregular de la siguiente manera: 90 personas en el corregimiento 1, 9 personas en el corregimiento 3, 43 personas en el corregimiento 7, estando la mayor participación en el corregimiento 4 con 135 personas como se muestra en la gráfica.

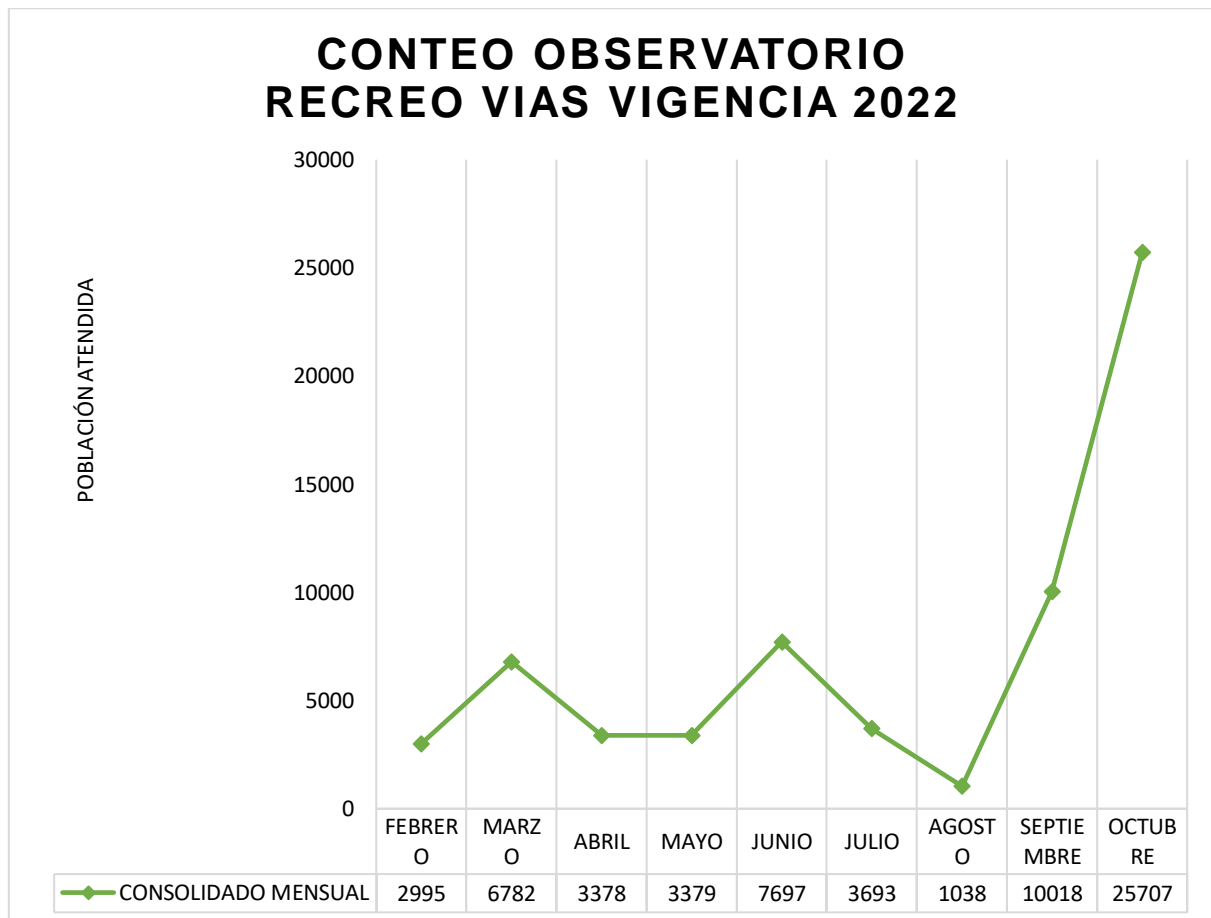
Así mismo, se evidencia que en los programas recreo vía, sin límites total, inicio a la vida y madres gestantes y sin límites, no hubo oferta en ninguno de los corregimientos de Villavicencio.

Gráfica 17.



En la gráfica 6, se muestra la participación en el sector urbano con 1.909 personas correspondientes al 87% de población atendida y en el rural con 275 personas correspondiente al 13% de personas beneficiadas con oferta regular e irregular en el mes octubre de la vigencia 2022.

Gráfica 18.



Fuente: Elaboración Propia.

Basado en el documento matriz de consolidación vigencia 2022 elaborado por el área observatorio, se relacionan los siguientes datos:

En el mes de febrero se contó con la participación de 2.995 beneficiarios, marzo con 6.782, mayo con 3.379, junio con 7.697, julio con 3.693, agosto con 1.038 y septiembre con 10.018 personas atendidas con la oferta líder del área recreación.


Para el mes de abril, se contó con la participación masiva de 3.378 personas atendidas de diferentes ciclos de vida (De 0 a 70 años de edad aproximadamente). Cabe resaltar que se celebró un evento especial el día de los niños donde participaron 2.971 personas en la recreo vía nocturna del 24 de abril del 2022.

En el mes de octubre el equipo de profesionales de apoyo al área observatorio apoyó en el conteo de la población asistente a las 6 recreo vías programadas por el instituto de deporte y recreación de Villavicencio, llevando control de afluencia por medio de un contador manual Hand Tally Conuter que permite la precisión consistente en la recopilación directa de datos a partir de la permanencia en el campo, instrumento utilizado por el equipo del observatorio como herramienta facilitadora en cifras del área técnica del instituto.


En total, se evidencia la participación de 25.707 personas beneficiadas en diferentes ciclos de vida con nuestra oferta institucional en la recreo vía de Villavicencio para el mes de octubre del 2022.



Karen Lucia Bahamón Correa  
profesional de apoyo observatorio



Edgar Alberto Suarez Suarez  
profesional de apoyo observatorio



Mabel Lorena Jara Rojas  
profesional de apoyo observatorio



Lic. Diego Leonardo Gutierrez Lesmes  
coordinador área del observatorio